

ノーカットロータリー網戸 “チョッと押すだけ”自動巻タイプ。

玄関網戸

網戸張替部材

最新情報は
こちらから



金物

- 錠前・鍵
- 物件管理ロック・キーボックス・南京錠
- 建具金物
- ラバトリー金物
- 窓金物
- 網戸張替部材
- 連結金具・金網
- 家具金物
- ねじ・釘・アンカー




中軸付きで、強風でもたわみにくく、風圧にも強い。 スピード調整もOK。 静かな静音タイプ。 下レール取りはずし可能。 お掃除ラクラク。



川口技研 ノーカットロータリー網戸

商品コード	品番	網戸高さ(cm)	取付高さ(cm)	取付幅(cm)	価格
189-4705	NC-17	176	176~197	50~89	1セット 24,000円 (税抜き)
189-4706	NC-18	184	184~205		1セット 25,500円 (税抜き)
189-4707	NC-19	192	192~213	50~94	1セット 27,200円 (税抜き)
189-4708	NC-21	213	213~234		1セット 29,900円 (税抜き)
189-4709	NC-22	223	223~240		

●本体材質：アルミ ●色：本体・レール/ブロンズ、網/ブラック
※取付高さは網戸の高さ+高さ調整材(最大21cm)の寸法です。 ※下レールの高さは13mmです。



ワイドサイズ 幅が広く、高さが高い
最大122cm幅
親子ドア、袖付ドアにおすすめ!

川口技研 ノーカットロータリー網戸 ワイドサイズ

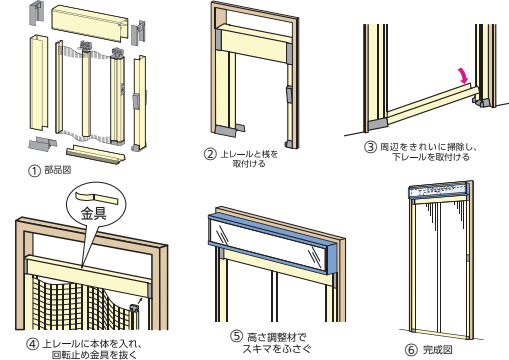
商品コード	品番	網戸高さ(cm)	取付高さ(cm)	取付幅(cm)	価格
189-4710	NCW-22	220	220~240	94~122	1セット 39,200円 (税抜き)

●本体材質：アルミ
※取付高さは網戸の高さ+高さ調整材(最大20cm)の寸法です。 ※下レールの高さは13mmです。

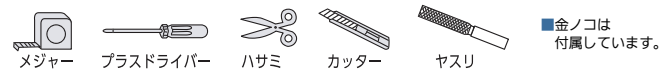
施工方法 ノーカットロータリー網戸の施工

詳しくはWebをご覧ください。

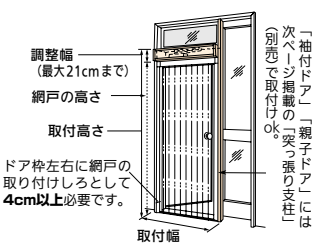
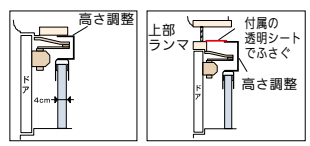
注意 『突っ張り支柱』が必要な方は、先にその取付けを行います。



必要な工具



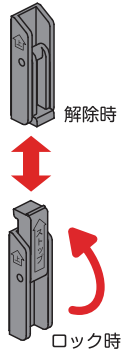
高さ調整材(付属品)
高さが足りない場合の調整とドアクローザが邪魔な場合に高さ21cmまで調整できます。



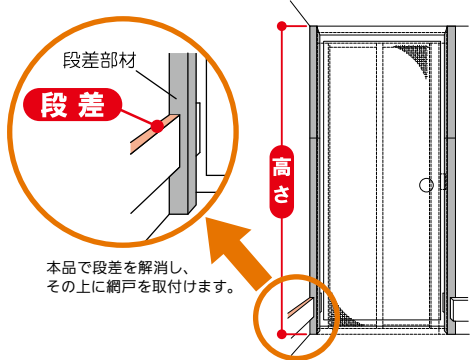
どこが違うの?	開け方	下レール
ノーカット	自動 ちょっと押すだけの自動巻き。スピード調整も可能。	はずせる 高さ13mm 取りはずしが簡単だから、お掃除楽々。
アルキング	手動 アルキング網戸はジャバラ式の為、手動で開閉。	固定式 高さ3mm パリアフリー対応。

ロータリー網戸専用ストッパー。 木枠の段差を平らに。

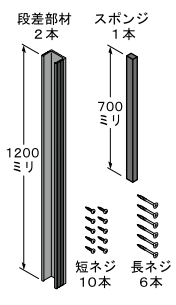
■室内側からのみ操作できるストッパーです。
※ストッパーに防犯上の機能はありません。



■網戸取付時の木枠の段差を解消できます。
■高さ240cmまで、段差21mmまで対応。
※ドアの両側に取付ける場合は2セットご用意ください。



セット内容



川口技研
壁・段差解消材
189-4508 DK-24
1セット **オープン価格**

※上図は、両側に「段差解消材」を使用した例です。(点線は「ロータリー網戸」取付け例)

川口技研
ロータリー網戸用ストッパー
189-4509 RS-1
1個 **360円** (税抜き)

金物

- パリアフリー
- 接着・テープ・清掃・補修
- 水まわり
- 防犯
- 耐震・防災
- 収納・内装
- ペット用品
- 建築資材
- 道具・工具
- お役立ちコーナー
- 豆知識
- ご利用方法